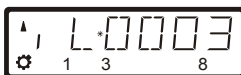


Bedienung des Drehgleises mit dem LH100

Ergänzung zum Abschnitt 5.1 der Betriebsanleitung zum Drehgleis 45060

Beispiel: Die Bühne soll im Uhrzeigersinn zu Abgang 9 bewegt werden.

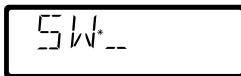
F



Ausgangspunkt ist das Lok-Steuern.

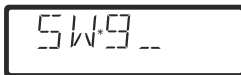
Mit den Tasten F ...

5



... und 5 wechseln Sie zum Weichensteuern

9



Beginnen Sie mit der Eingabe der Weichenadresse, hier die "9"

...

0



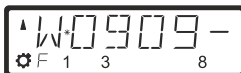
... es folgt die "0" ...

9



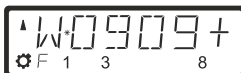
... und wieder die "9".

Enter



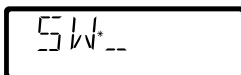
Bestätigen Sie die Eingabe.

+



Mit der Taste '+' lösen Sie den Schaltbefehl aus. Die Bühne bewegt sich im Uhrzeigersinn und hält an Abgang 9 automatisch an.

Cl



Mit der Taste 'Cl' leiten Sie eine neue Adresseingabe ein.